



DÜZCE ESNAF VE SANATKARLAR ODALARI BİRLİĞİ

Sayı : 429

04/11/2020

Konu : Online Export Akademi Programı

BİRLİĞİMİZE BAĞLI ODALARIMIZ

- Düzce Bakkallar Bayiler ve Büfeciler Esnaf Odası
- Düzce Berberler ve Kuaförler Esnaf ve Sanatkarlar Odası
- Düzce Demir ve Madeni Sanatkarlar Esnaf Odası
- Düzce Elektrikçiler Esnaf ve Sanatkarlar Odası
 - Düzce Fırıncılar Esnaf ve Sanatkarlar Odası
- Düzce Kahveciler ve Otelciler Esnaf Odası
- Düzce Deri ve Deriden Mamul Eşya Esnaf Odası
 - Düzce Lokantacılar Esnaf Odası
- Düzce Marangozlar ve Mobilyacılar Esnaf ve Sanatkarlar Odası
- Düzce Otobüsçüler Minibüsçüler Servis Araçları Esnaf Odası
- Düzce Sebzeçiler ve Balıkçılar Esnaf Odası
 - Düzce Seyyar Pazarcılar Esnaf Odası
- Düzce Yapı Sanatları Esnaf Odası
 - Düzce Şoförler ve Otomobilciler Esnaf Odası
 - Düzce Dokuma Giyim Mensucat ve Örgüçülük Eşya Esnaf Odası
- Akçakoca Demir ve Madeni Sanatkarlar Esnaf Odası
 - Akçakoca Esnaf ve Sanatkarlar Odası
 - Akçakoca Şoförler ve Otomobilciler Esnaf Odası
 - Cumayeri Esnaf ve Sanatkarlar Şoförler ve Otomobilciler Odası
 - Gölyaka Esnaf ve Sanatkarlar Odası
 - Gölyaka Şoförler Nakliyeciler Taksici Minibüsçüler Odası
 - Gümüşova Esnaf ve Sanatkarlar Şoförler ve Otomobilciler Odası
 - Kaynaşlı Esnaf ve Sanatkarlar Odası
 - Kaynaşlı Şoförler ve Otomobilciler Esnaf Odası
 - Konuralp Esnaf ve Sanatkarlar Odası
 - Yiğilca Esnaf ve Sanatkarlar Odası
 - Yiğilca Şoförler Esnaf Odası
- DESÖB Çilimli Şubesi

BİRLİĞİMİZE BAĞLI ODALARA 2020 / 181 SAYILI GENELGE

Düzce Valiliği Ticaret İl Müdürlüğü'nün yazısına istinaden; ekte bulunan yazı örneğinin ve eklerinin incelenerek odanız bağlı ilgili esnaf ve sanatkarlara duyurulması hususunda gereğini rica ederiz.


Gökhan AKTÜRK
Genel Sekreter

Mustafa KAYIKCI
Birlik Başkanı

EKLER :

Ek 1 – Yazı Örnekleri (1 adet – 12 sayfa)

DESÖB, İlimizde 27 oda 1 şube ile yaklaşık 12000 esnaf ve sanatkara hizmet veren en büyük sivil toplum kuruluşudur.



T.C.
DÜZCE VALİLİĞİ
Ticaret İl Müdürlüğü

Sayı : 76731609-466.01

Konu : Online Export Akademi Programı

DAĞITIM YERLERİNE

Bakanlığımız İhracat Genel Müdürlüğünden alınan 30.10.2020 tarih ve 0058622806 sayılı yazılarında; İhracat potansiyeli taşıyan kadın ve genç girişimcilerimizin bilgi, deneyim ve network ihtiyaçlarının giderilmesine destek olmak amacıyla, UPS Hızlı Kargo Taşımacılığı A.Ş. (UPS) ile işbirliği içinde "Export Akademi - Kadın ve Genç Girişimci İhracatçı Yetiştirme Programı " oluşturulduğu, öte yandan, covid-19 virüsünün mevcut durumu da göz önüne alınarak söz konusu Programın Nisan ayında elektronik ortama taşındığı belirtilmiştir.

Bu kapsamda, bir sonraki Export akademi Programı Türkiye çapında tüm KOBİ'lerimize yönelik olarak **5 Kasım 2020** tarihinde saat 09:30'da gerçekleştirilecektir. Bir örneği ekte yer alan program dahilinde Zoom Programı üzerinden 'Online Export Akademi Programı' gerçekleştirilecek programa https://ups.zoom.us/webinar/register/WN_x6v2AmhcTlaR-rRxEAMSHw linki aracılığıyla kayıt olunabilecektir. Toplantıya ilişkin gerekli bilgiler kayıt aşamasının ardından katılımcılara iletilecek olup, kullanılacak programa ilişkin Zoom Meeting Kurulum ve Kullanım Kılavuzu ilişikte gönderilmektedir.

Bilgilerinize rica ederim.

e-imzalıdır
Çiğdem ACAR
İl Müdürü V.



T.C.
TİCARET BAKANLIĞI
İhracat Genel Müdürlüğü

Sayı : 61906633-466.01
Konu : Online Export Akademi Programı

DAĞITIM YERLERİNE

Bakanlığımız İhracat Genel Müdürlüğü bünyesinde kadın ve genç girişimcilerimize ihracat desteklerini daha iyi anlatabilmek, onların bu desteklerimizden daha fazla yararlanmalarını sağlayabilmek, ihracat destekleri anlamında yeni ihtiyaçlar ile kadın ve genç girişimcilerimizin rekabet avantajı sağlayabilecekleri sektörleri tespit etmek, bu sayede de uluslararası rekabetçiliklerini ve e-ihracattan aldıkları payı artırabilmek, bu amaçla eğitimler vermek misyonu ile "Kadın ve Genç Girişimciler İhracat Daire Başkanlığı" oluşturulmuştur. Böylelikle kadın ve genç girişimcilerimize daha hızlı ve etkin hizmet verilmesi hedeflenmektedir.

Genel Müdürlüğümüzce yürütülen bu çalışmalar kapsamında, ihracat potansiyeli taşıyan kadın ve genç girişimcilerimizin bilgi, deneyim ve network ihtiyaçlarının giderilmesine destek olmak amacıyla, UPS Hızlı Kargo Taşımacılığı A.Ş. (UPS) ile işbirliği içinde "Export Akademi - Kadın ve Genç Girişimci İhracatçı Yetiştirme Programı " oluşturulmuştur. Öte yandan, covid-19 virüsünün mevcut durumu da göz önüne alınarak söz konusu Program Nisan ayında elektronik ortama taşınmıştır.

Bu kapsamda, bir sonraki Export akademi Programı Türkiye çapında tüm KOBİ'lerimize yönelik olarak **5 Kasım 2020** tarihinde saat **09:30'da** gerçekleştirilecektir. Bir örneği ekte yer alan program dahilinde Zoom Programı üzerinden 'Online Export Akademi Programı' gerçekleştirilecek programa https://ups.zoom.us/webinar/register/WN_x6v2AmhcTlaR-rRxEAMSHw linki aracılığıyla kayıt olunabilecektir. Toplantıya ilişkin gerekli bilgiler kayıt aşamasının ardından katılımcılara iletilecek olup, kullanılacak programa ilişkin Zoom Meeting Kurulum ve Kullanım Kılavuzunun da ilişikte gönderilmektedir.

Bu doğrultuda Ticaret İl Müdürlüğünüzce, söz konusu Programa ilişkin olarak başta kadın ve genç girişimciler olmak üzere ilinizdeki KOBİ'lerin bilgilendirilmesine ihtiyaç duyulmaktadır.

Bilgilerini ve gereğini rica ederim.

e-imzalıdır
Ayşegül ŞAHİNOĞLU YERDEŞ
Genel Müdür Yardımcısı V.

Ek:

- 1- Online Export Akademi Gündemi
- 2- Zoom Meeting Kurulum ve Kullanım Kılavuzu.pdf

Dağıtım:

81 İl Valiliği (Ticaret İl Müdürlüğü)



T.C. TİCARET
BAKANLIĞI



Export Akademi

ONLINE EXPORT AKADEMİ 5 Kasım 2020

Kayıt olmak için: https://ups.zoom.us/webinar/register/WN_x6v2AmhcTlaR-rRxEAMSHw

5 Kasım 2020

Açılış Konuşmaları

- 09:30 - 09:35 Burak Kılıç / UPS Türkiye Genel Müdürü
09:35 - 09:40 Özge Akkız / T.C. Ticaret Bakanlığı İhracat Daire Başkanı

Oturum - 1

- 09:40 - 10:40 Online Pazarlarda Satış Yöntemleri / E-Ticaret Merkezi
10:40 - 11:20 E-ihracatta Strateji Yönetimi / Knawat Bilgi Teknolojileri
11:20 - 12:00 İhracatta Devlet Destekleri / T.C. Ticaret Bakanlığı
12:00 - 12:15 15 Dakika Ara

Oturum - 2

- 12:15 - 12:55 Dijital Pazarlama / Dijital Pazarlama Okulu
12:55 - 13:35 Gümrük Mevzuat ve İade Çözümleri / UPS

13:35 - 13:40 Kapanış Konuşması

UPS

ZOOM MEETING KURULUM KILAVUZU

Zoom Meeting Nedir?

Zoom Meeting, birden fazla kullanıcının çevrimiçi (online) olarak aynı anda görüşme yapma imkanı sunan bir uygulamadır.

Zoom Meeting Ücretli mi?

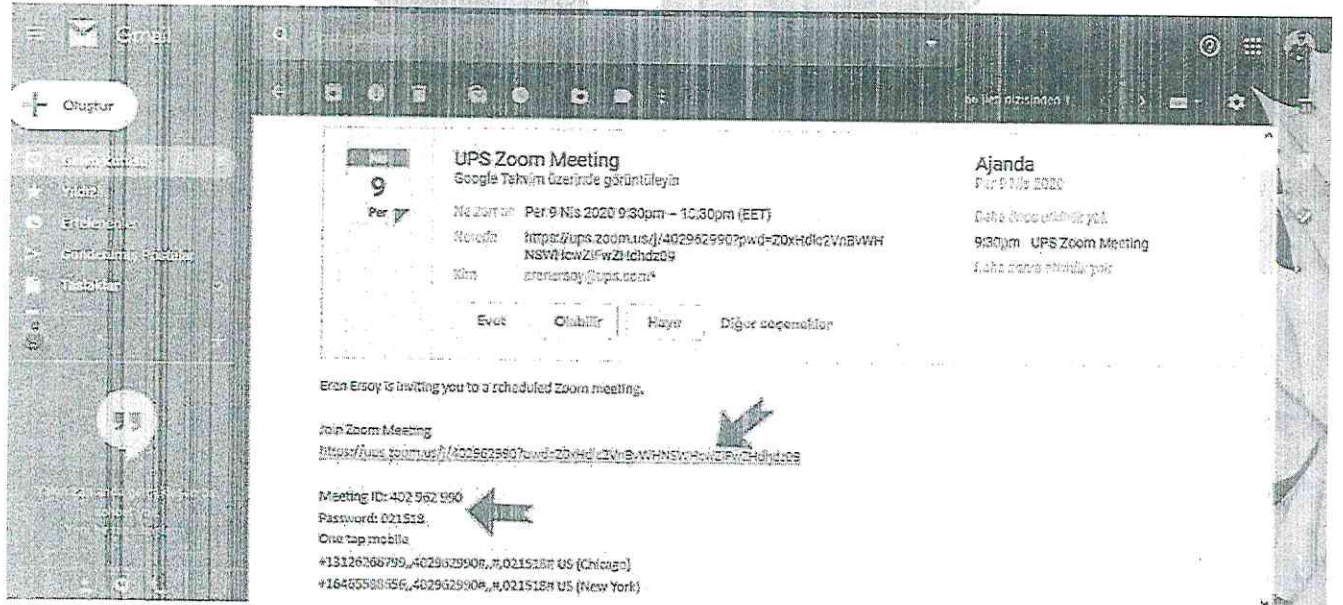
Hayır. Tarafınıza gönderilen linke tıklayıp bilgisayarınıza yüklenen uygulama ile ücretsiz katılım sağlayabileceksiniz.

Zoom Meetinge Katılmak İçin Zoom Hesabına Sahip Olmam Ve Zoom Uygulamasını Yüklemem Gerekir Mi?

Hayır. Katılımcılar için bir zoom hesabına kayıt olmanız ve zoom uygulaması kurmanız gerekmez. Sadece zoom uygulamasına dahil olabilmeniz için size iletilen linke tıklamalı istendiği takdirde link ile beraber size iletilen "Meeting ID" (Toplantı Numarası) ve "Meeting Password" (Toplantı Şifresi) ni girmeniz yeterlidir.

Zoom Meeting e Bilgisayarımdan Nasıl Katılabilirim?

Zoom Meeting Uygulamasına katılabilmeniz için size köprü oluşturacak uygulamanın bir kere kurulması gerekmektedir. Bunun için size gönderilen davetiye linkine tıklayarak ilgili uygulamayı yükleyip toplantıya katılımına başlayabilirsiniz.



UPS Zoom Meeting
Google Takvim üzerinde görüntüleyin

9
Per 9 Nis 2020

Ne zaman Per 9 Nis 2020 9:30pm - 10:30pm (EET)

Yerinde <https://ups.zoom.us/j/402562990?pwd=Z0xHdGZVb0VWVHNSVWZlFwZlZhdz09>

İsim erensoy@ups.com*

Ajanda
Per 9 Nis 2020
9:30pm UPS Zoom Meeting

Evet **Clubılır** **Hayır** **Diğer seçenekler**

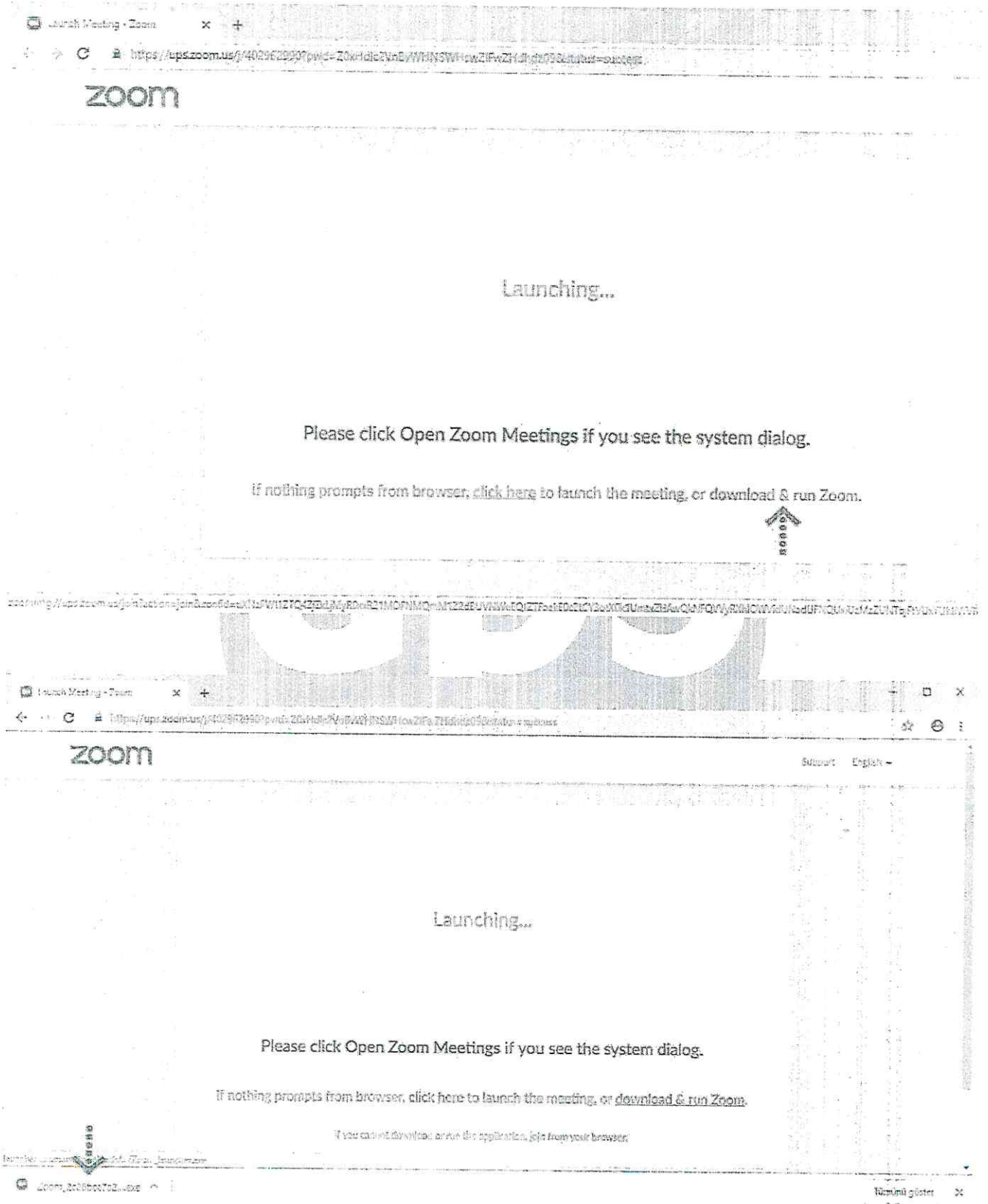
Eren Ersoy is inviting you to a scheduled Zoom meeting.

Join Zoom Meeting
<https://ups.zoom.us/j/402562990?pwd=Z0xHdGZVb0VWVHNSVWZlFwZlZhdz09>

Meeting ID: 402 562 990
Password: 021518
One tap mobile
#13126268799,,402962990#,,021518# US (Chicago)
#16485588456,,402962990#,,021518# US (New York)

Adım Adım Kurulum Adımları

Linke tıkladıktan sonra açılan sayfa ile otomatik indirme işlemi başlamaz ise sağ al köşedeki linke tıklayarak ilgili dosyayı indirebilirsiniz. (Ekran görüntüsü kullandığınız web tarayıcısına göre değişkenlik gösterebilir görüntüler Google Chrome a aittir.)



İndirme işlemi tamamlandıktan sonra çalıştırmak için üzerine tıklayınız. "Çalıştır" butonuna basınız.

The image shows a Zoom meeting page with a download dialog box open. The dialog box is titled "Zoom - Çalıştır" and contains the following text:

Bir dosya yüklenmektedir. Lütfen bekleyiniz.

Ad: C:\Users\... \Downloads\Zoom_2.0.20.1224.exe
Yayın: Zoom Cloud Meeting, Inc.
Tür: Uygulama
Kaynak: C:\Users\... \Downloads\Zoom_2.0.20.1224.exe

Çalıştır İptal

Bu dosya, güvenli bir kaynaktan indirilmiştir.

Please click **Open** to launch the meeting, or **download & run Zoom**.

If nothing prompts from browser, click here to **launch** the meeting, or **download & run Zoom**.

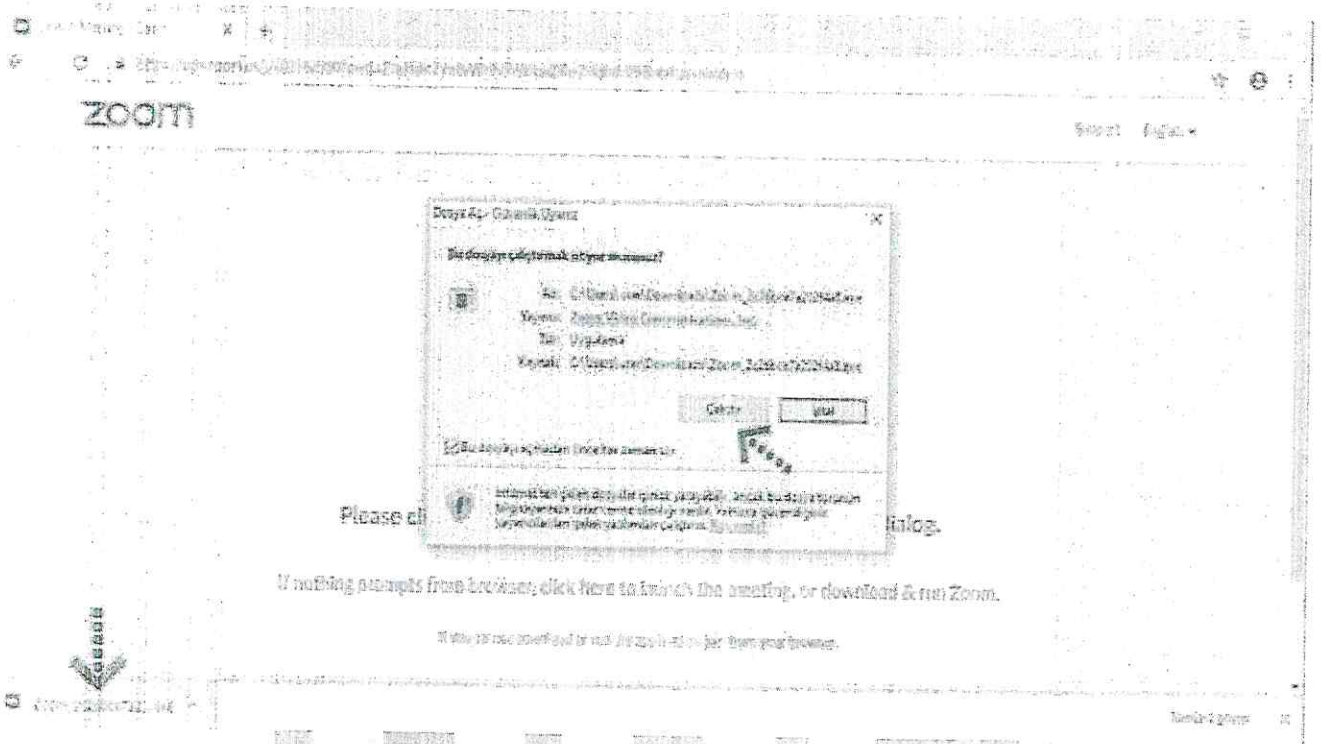
If you cannot download or run the application, join from your browser.

The main page shows a progress bar for the download, with the text "Yükleme işleminin tamamlanmasını bekleyiniz." (Waiting for the download process to complete.)

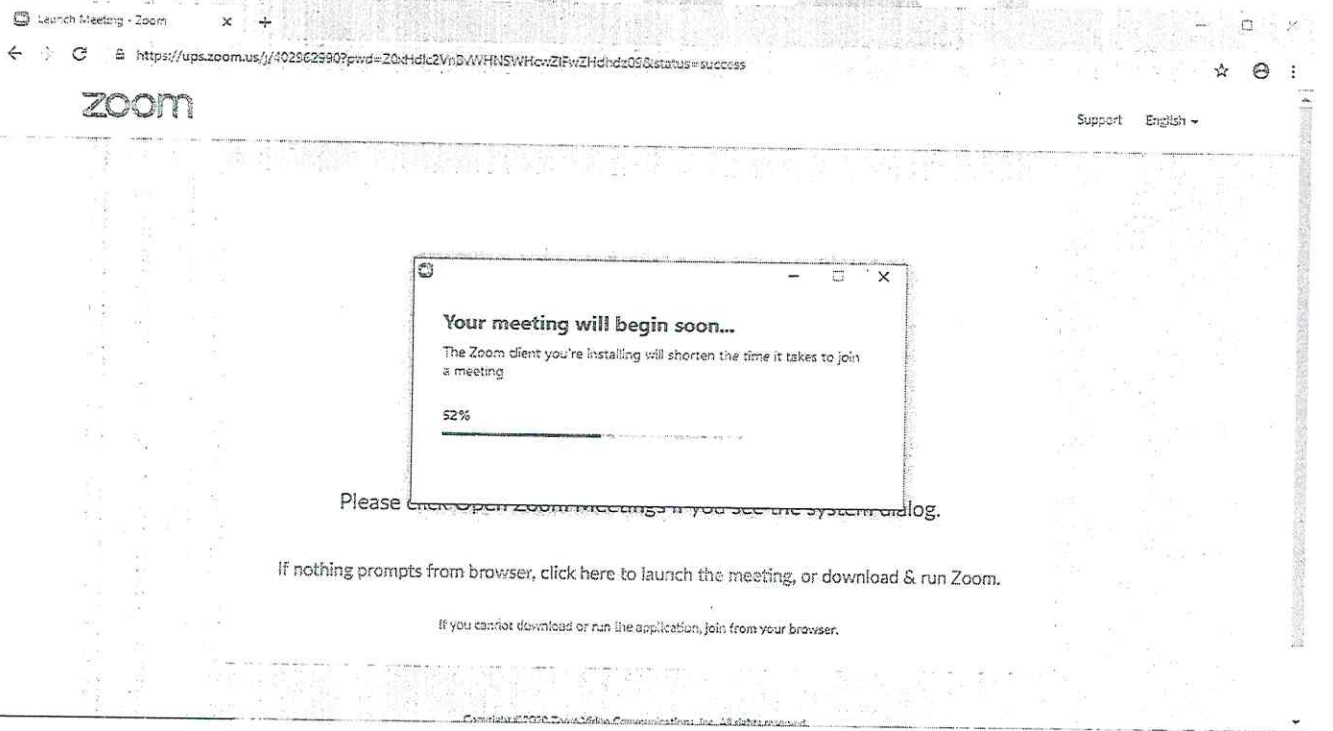
The browser address bar shows the URL: <https://us.zoom.us/j/402862990?pwd=Z0hHdjc2VnDWhNSWVhZlFwZlhdZD09&status=success>

The Zoom logo and "Support English" are visible at the top of the page.

İndirme işlemi tamamlandıktan sonra çalıştırmak için üzerine tıklayınız. "Çalıştır" butonuna basınız.



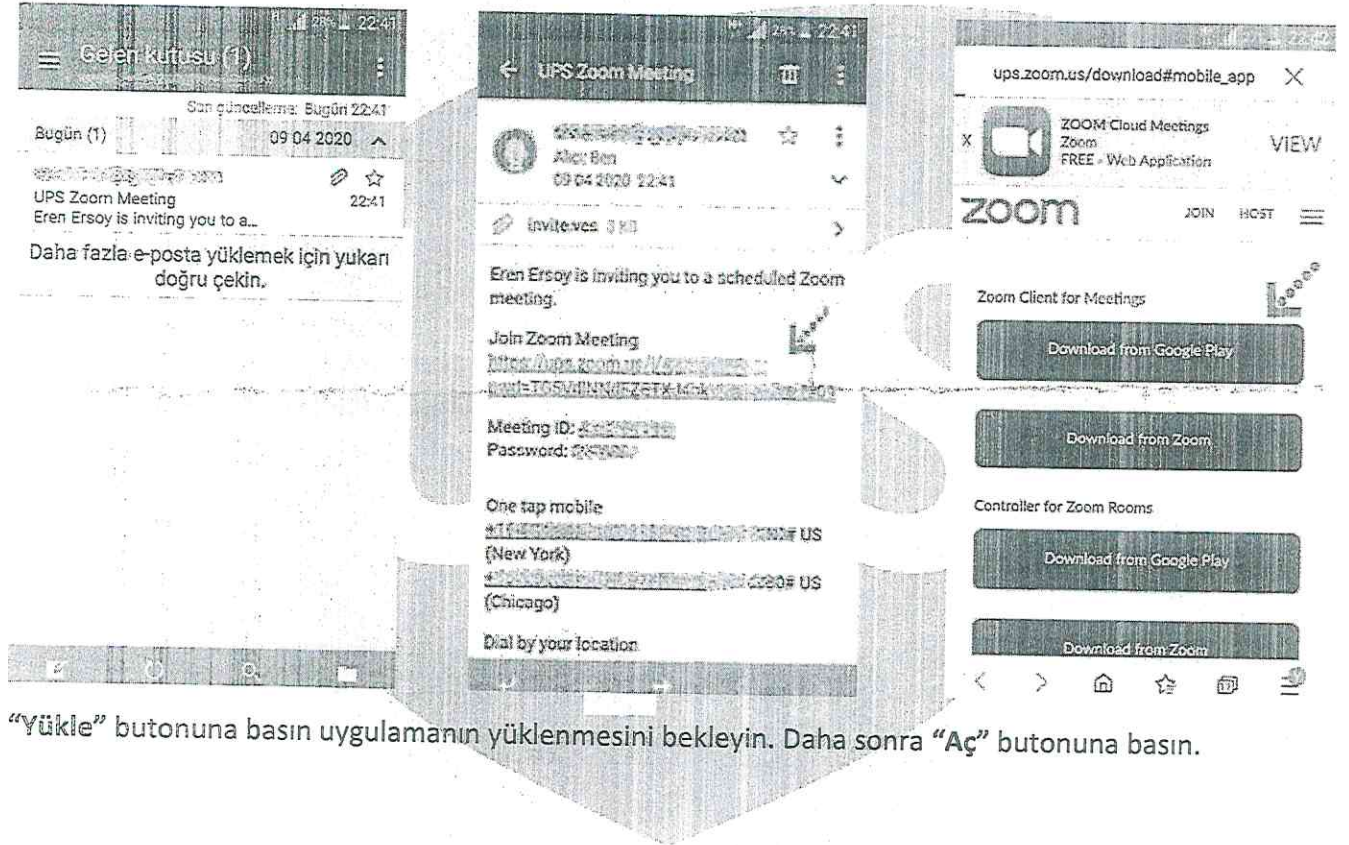
Yükleme işleminin tamamlanmasını bekleyiniz.



Ses ve görüntü tercihlerinizi sol alt köşede bulunan **“Join/Mute Audio”** ve **“Start/Stop Video”** toplantının akışına göre değiştirebilirsiniz. Bu iki buton karşı tarafa görüntü ve ses gitmesi/gitmemesi gereken durumlarda değiştirilebilir. **“Participants”** butonu ile katılımcıları **“Chat”** butonu ile diğer katılımcılarla toplantıyı bölmeden iletişim kurabilirsiniz. **“Share Screen”** butonu ile katılımcılarla kendi ekranınızı paylaşabilirsiniz. Toplantı tamamlandıktan sonra sağ alt köşede bulunan **“End Meeting”** butonuna basarak toplantıdan ayrılabilirsiniz.

Zoom Meeting'e Telefonumdan Nasıl Katılabilirim? (Android)

Mobil telefonunuza iletilmiş linke mailinizden ulaşın ve ilgili linke tıklayın. **“Download Google Play”** e basın.

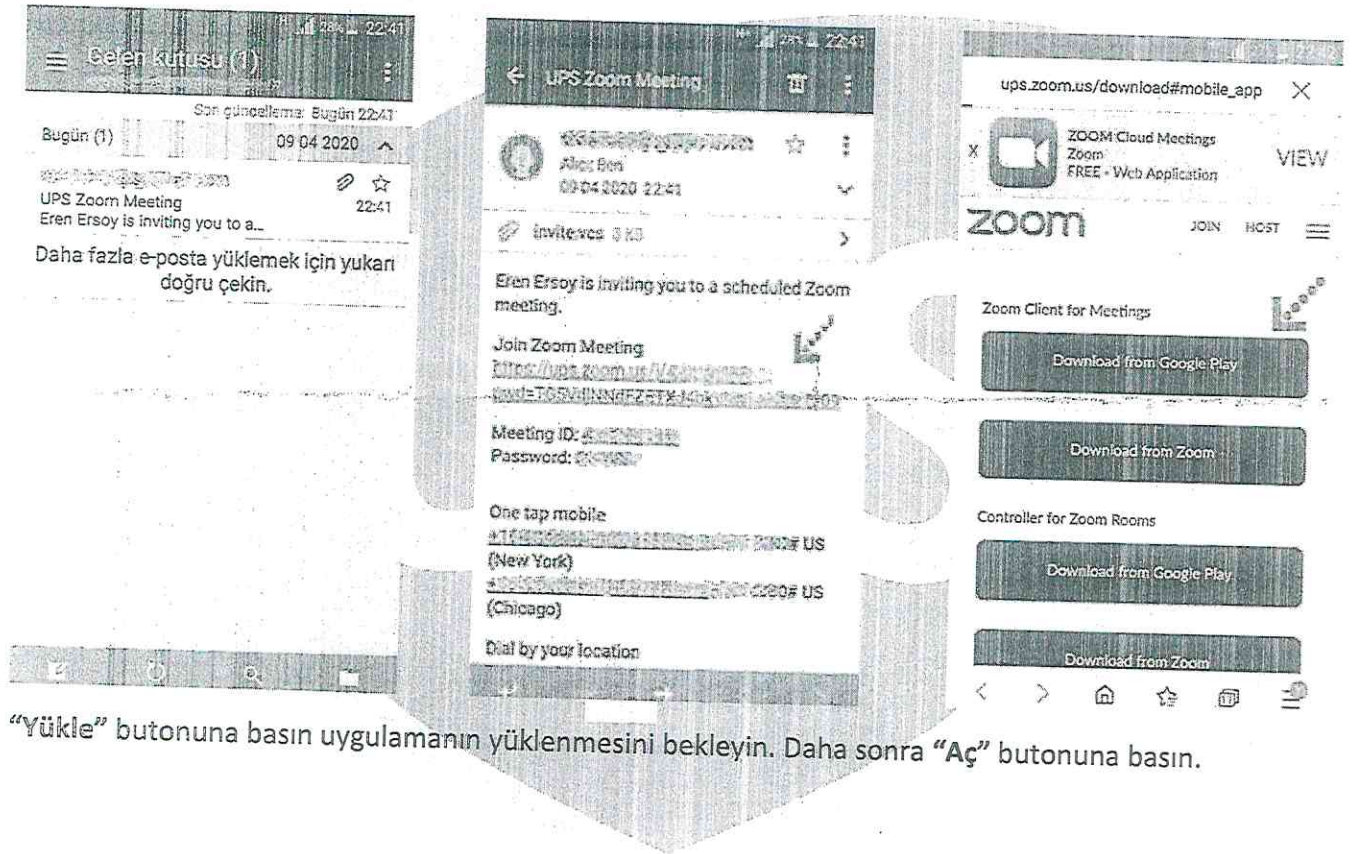


“Yükle” butonuna basın uygulamanın yüklenmesini bekleyin. Daha sonra **“Aç”** butonuna basın.

Ses ve görüntü tercihlerinizi sol alt köşede bulunan **“Join/Mute Audio”** ve **“Start/Stop Video”** toplantının akışına göre değiştirebilirsiniz. Bu iki buton karşı tarafa görüntü ve ses gitmesi/gitmemesi gereken durumlarda değiştirilebilir. **“Participants”** butonu ile katılımcıları **“Chat”** butonu ile diğer katılımcılarla toplantıyı bölmeden iletişim kurabilirsiniz. **“Share Screen”** butonu ile katılımcılarla kendi ekranınızı paylaşabilirsiniz. Toplantı tamamlandıktan sonra sağ alt köşede bulunan **“End Meeting”** butonuna basarak toplantıdan ayrılabilirsiniz.

Zoom Meeting'e Telefonumdan Nasıl Katılabilirim? (Android)


Mobil telefonunuza iletilmiş linke mailinizden ulaşın ve ilgili linke tıklayın. **“Download Google Play”** e basın.



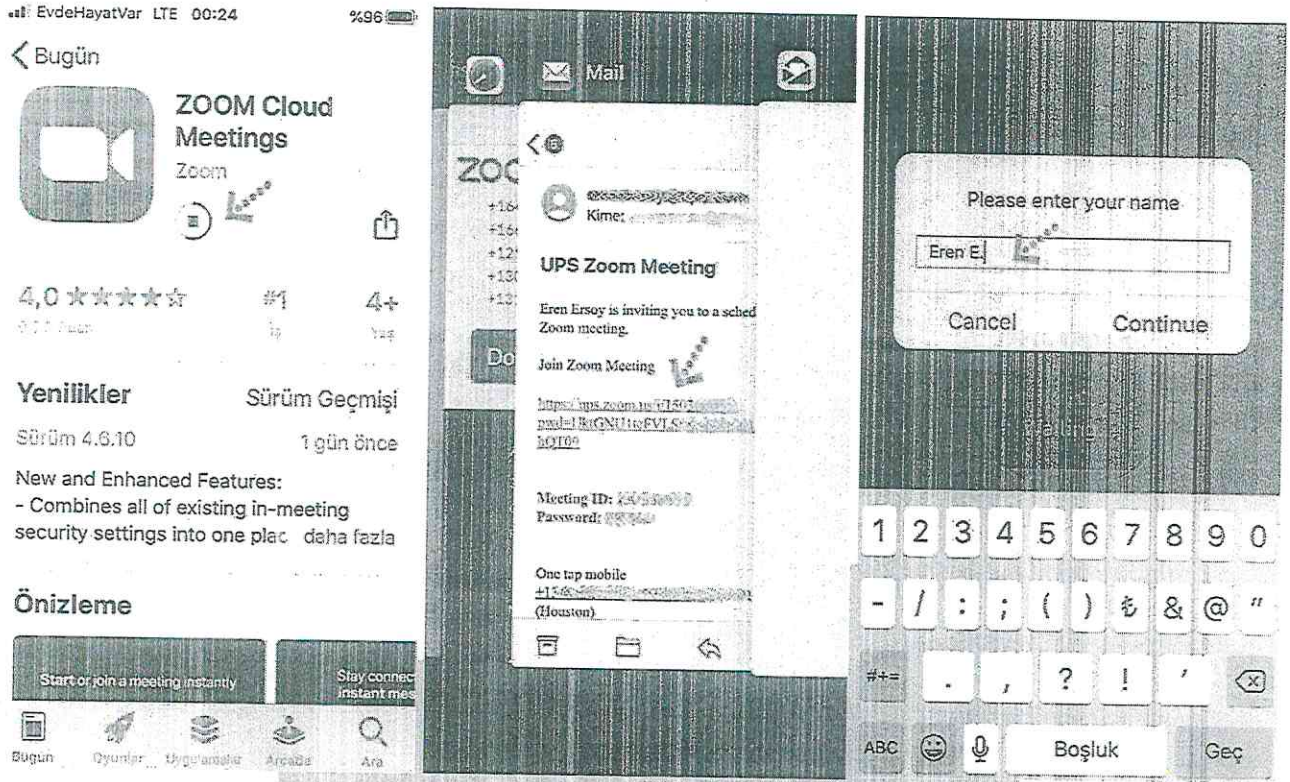
“Yükle” butonuna basın uygulamanın yüklenmesini bekleyin. Daha sonra **“Aç”** butonuna basın.

Zoom Meeting e Telefonumdan Nasıl Katılabilirim? (IOS)

Mobil telefonunuza iletilmiş linke mailinizden ulaşın ve ilgili linke tıklayın. “Download from AppStore”e basın. “Yükle” butonuna basın uygulamanın yüklenmesini bekleyin. Daha sonra “Aç” butonuna basın.



Yükleme tamamlandıktan sonra mailinizdeki linke tekrar tıklayın. Program açıldıktan sonra ilgili alana adınızı girin.



Takip eden adımlarda çıkar uyarı pencerelerine "İzin Ver" e basın. Ses iletişimi için "Call Using Internet Audio" butonuna basın. Bağlantı sağlandıktan sonra sesinizi açma, kapama işlemleri için sol alt yerden "Mute/Unmute" gerektiği zaman aktif edip gerekmediği zaman pasif edebilirsiniz. Dilerseniz "Start/Stop Video" seçeneği ile eş zamanlı olarak karşılıklı görüntü paylaşımı yapabilirsiniz. Telefonunuzun ekranını paylaşmak için yine alt menülerden "Share" katılımcıları görmek için "Participants" butonlarını kullanabilirsiniz. Toplantı tamamlandıktan sonra Sağ üst köşedeki "Leave" butonuna basabilirsiniz.

